

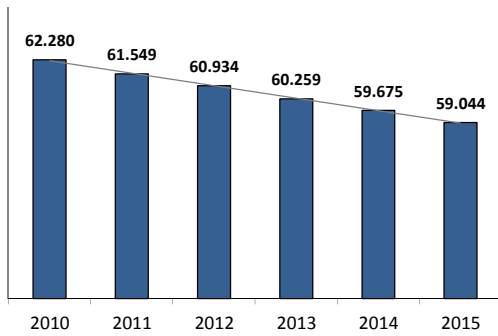


Demografia delle imprese lucane

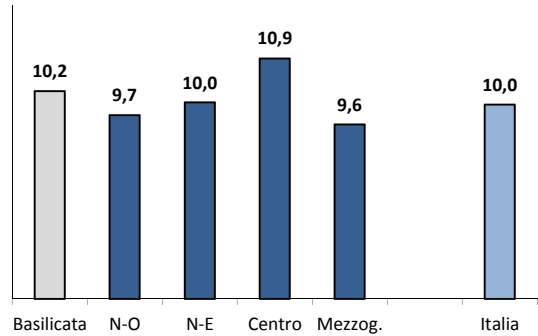
Anno 2015

pag. 1	Le imprese registrate: dati strutturali
pag. 2	Le imprese registrate: dati territoriali
pag. 3	Le imprese artigiane: dati strutturali
pag. 4	Le imprese femminili: dati strutturali
pag. 5	Le imprese giovanili: dati strutturali
pag. 6	Le imprese straniere: dati strutturali
pag. 7	Le imprese registrate: le dinamiche per settori
pag. 8	Le imprese registrate: le dinamiche per tipologie di impresa
pag. 9	La nati-mortalità delle imprese
pag. 10	La nati-mortalità delle imprese a livello territoriale
pag. 11	La nati-mortalità delle imprese per forma giuridica (1)
pag. 12	La nati-mortalità delle imprese per forma giuridica (2)
pag. 13	La nati-mortalità per tipologie di impresa
pag. 14	Fonti statistiche e indicatori

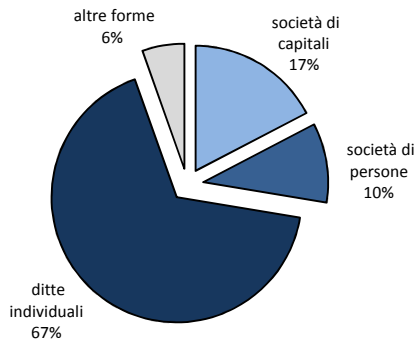
Imprese registrate in Basilicata. 2010-2015



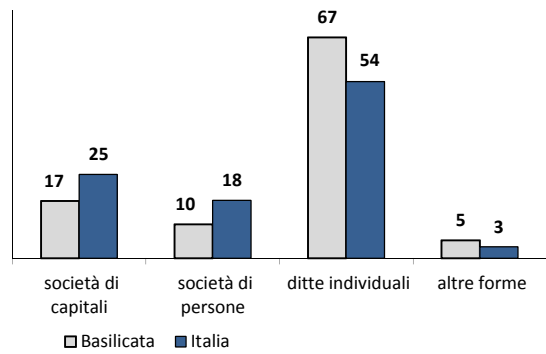
Imprese registrate ogni 100 abitanti nel 2015



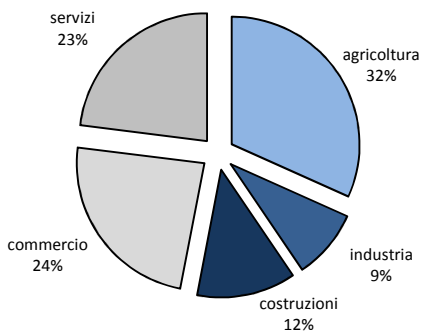
Imprese registrate in Basilicata per forma giuridica - 2015 -



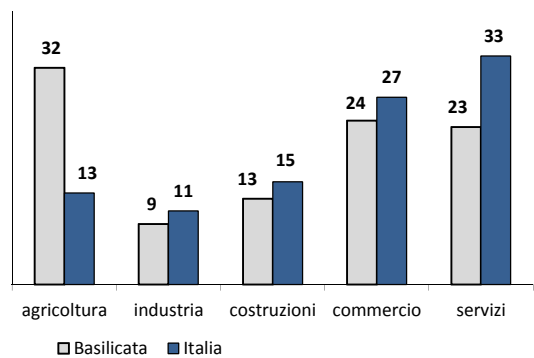
Imprese registrate per forma giuridica nel 2015 (%) - Basilicata e Italia -



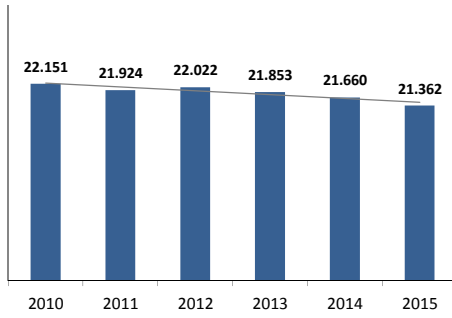
Imprese registrate in Basilicata per settori (%) - 2015 -



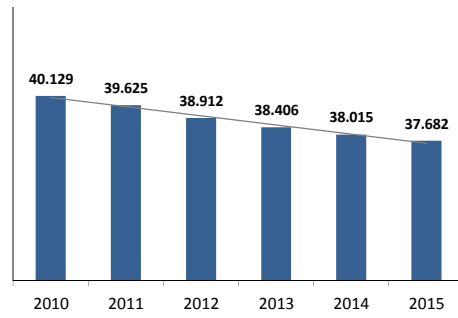
Imprese registrate per settori nel 2015 (%) - Basilicata e Italia -



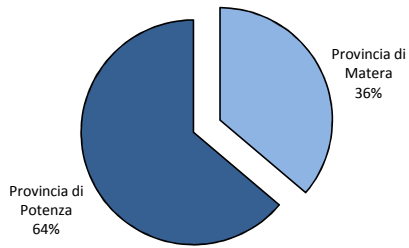
Imprese registrate in Provincia di Matera. 2010-2015



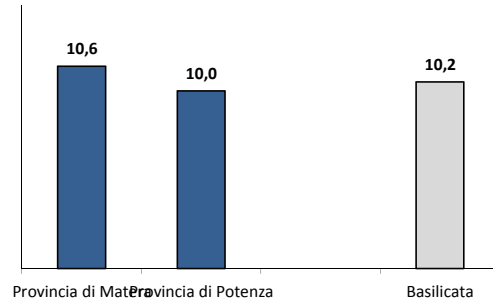
Imprese registrate in Provincia di Potenza. 2010-2015



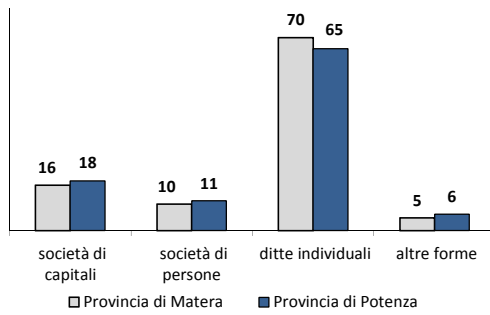
Imprese registrate nelle province lucane (%)
- 2015 -



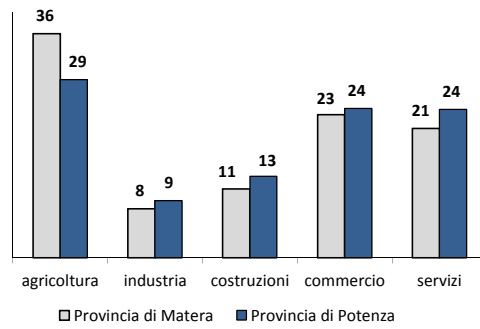
Imprese registrate ogni 100 abitanti nel 2015



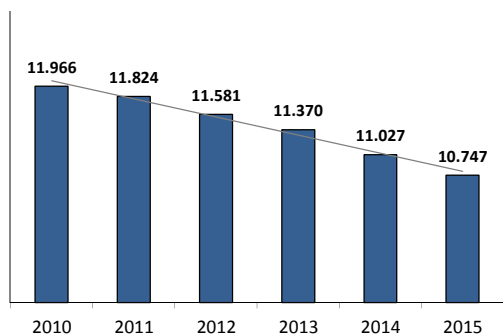
Imprese registrate per forma giuridica
nelle province lucane (%)



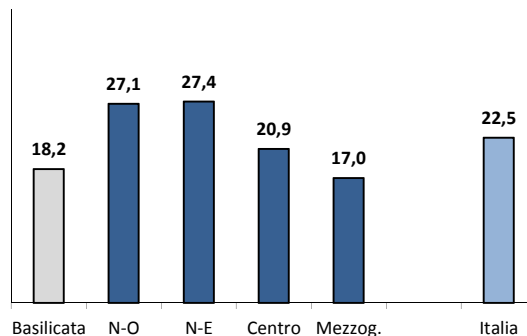
Imprese registrate per settori nelle province lucane (%)



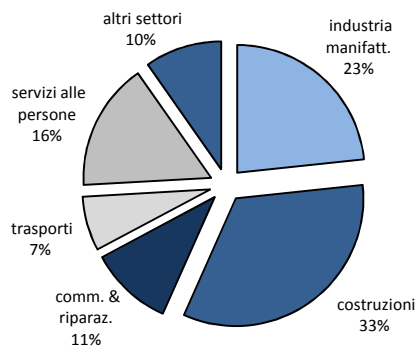
Imprese artigiane registrate in Basilicata



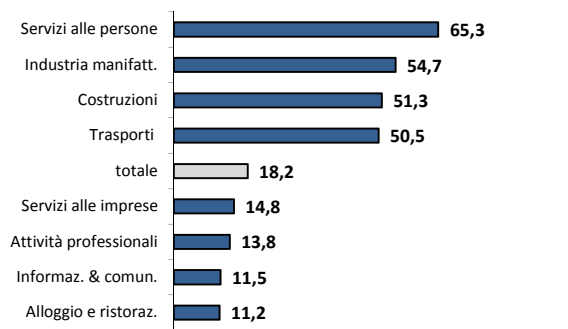
Incidenza % delle imprese artigiane sul totale (2015)



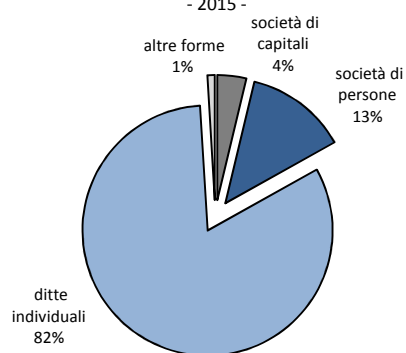
Imprese artigiane n Basilicata per settori (%) - 2015 -



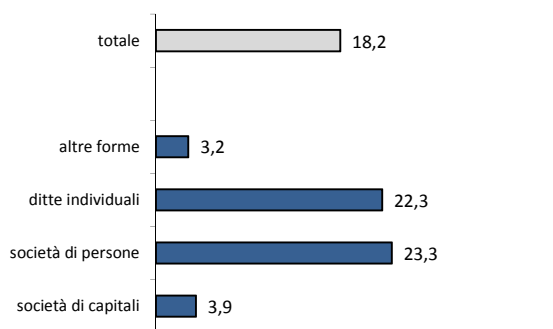
Incidenza % delle imprese artigiane sul totale delle imprese per settori (2015)



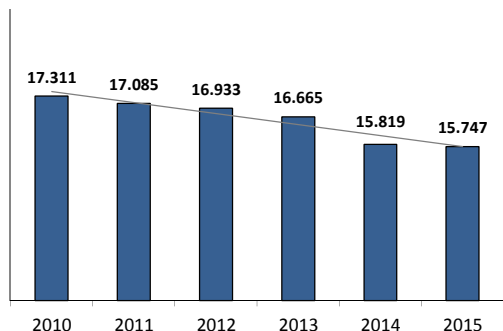
Imprese artigiane in Basilicata per forma giuridica - 2015 -



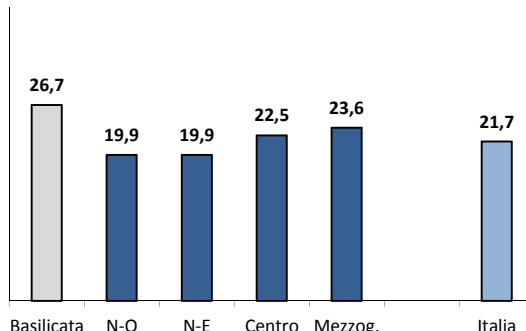
Incidenza % delle imprese artigiane sul totale delle imprese per forma giuridica (2015)



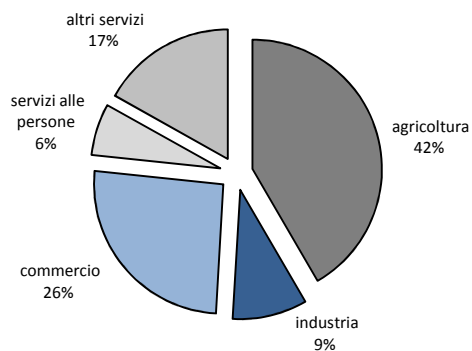
Imprese femminili registrate in Basilicata



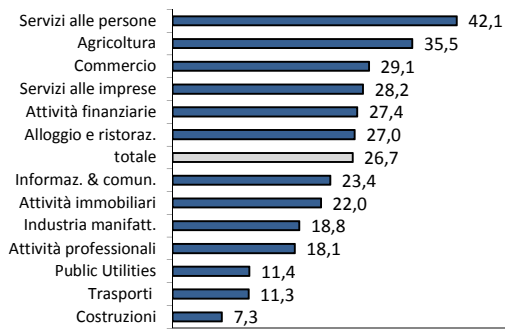
Incidenza % delle imprese femminili sul totale (2015)



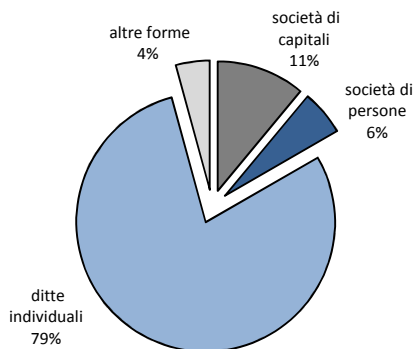
Imprese femminili in Basilicata per settori - 2015 -



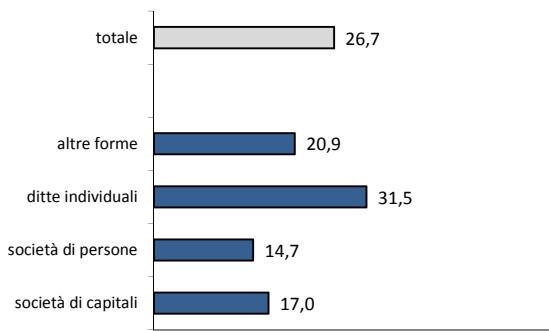
Incidenza % delle imprese femminili sul totale delle imprese per settori (2015)



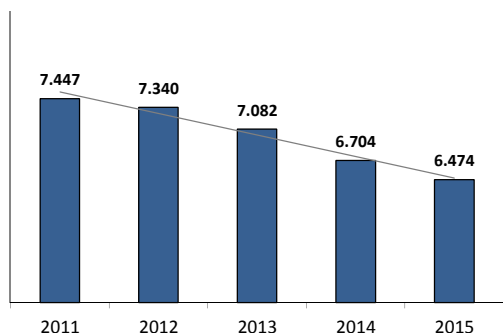
Imprese femminili in Basilicata per forma giuridica - 2015 -



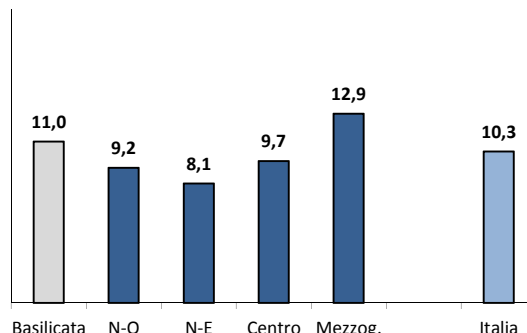
Incidenza % delle imprese femminili sul totale delle imprese per forma giuridica (2015)



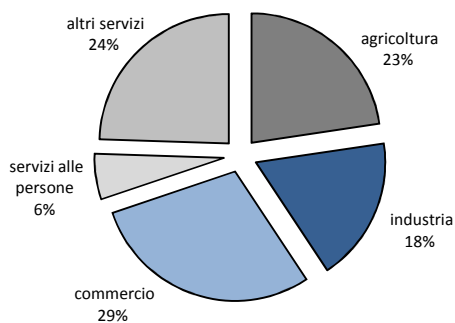
Imprese giovanili registrate in Basilicata



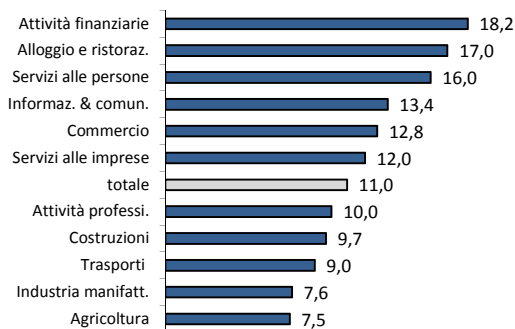
Incidenza % delle imprese giovanili sul totale (2015)



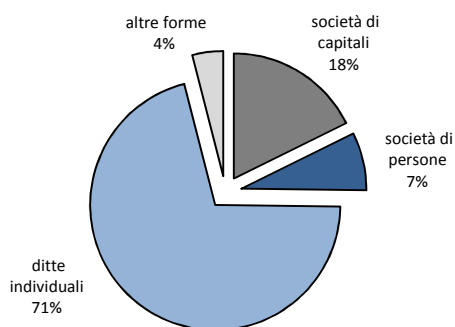
Imprese giovanili in Basilicata per settori - 2015 -



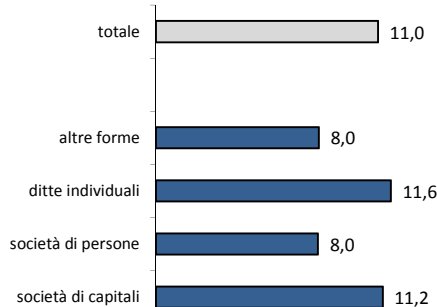
Incidenza % delle imprese giovanili sul totale delle imprese per settori (2015)



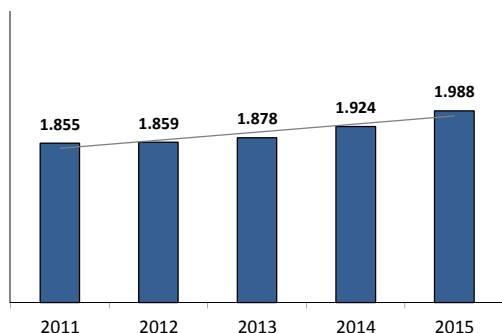
Imprese giovanili in Basilicata per forma giuridica - 2015 -



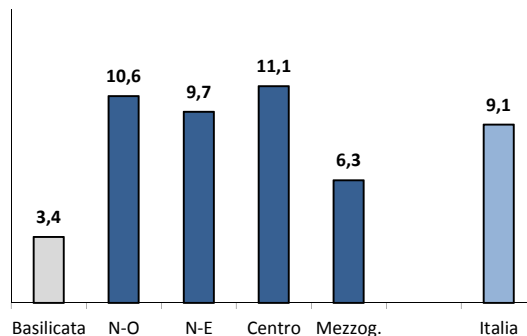
Incidenza % delle imprese giovanili sul totale delle imprese per forma giuridica (2015)



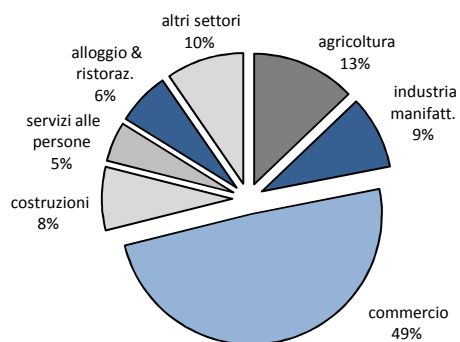
Imprese straniere registrate in Basilicata



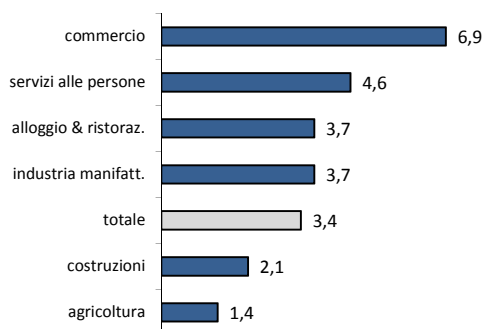
Incidenza % delle imprese straniere sul totale (2015)



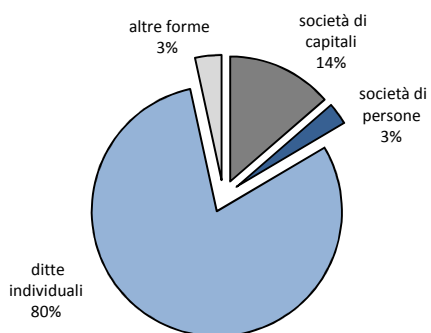
Imprese straniere in Basilicata per settori - 2015 -



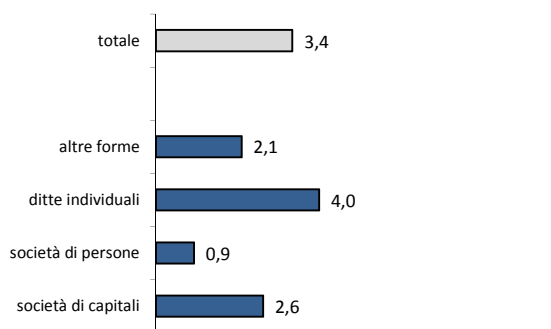
Incidenza % delle imprese straniere sul totale delle imprese per settori (2015)



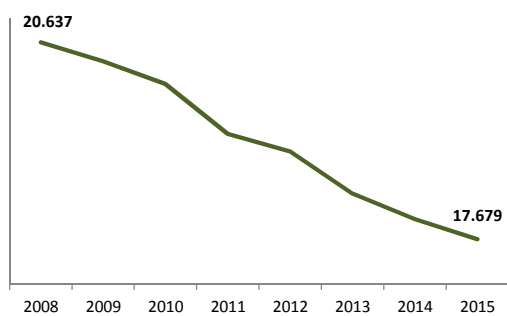
Imprese straniere in Basilicata per forma giuridica - 2015 -



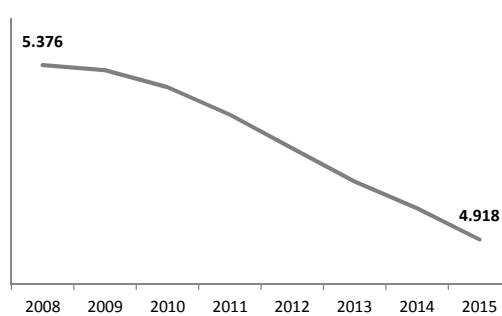
Incidenza % delle imprese straniere sul totale delle imprese per forma giuridica (2015)



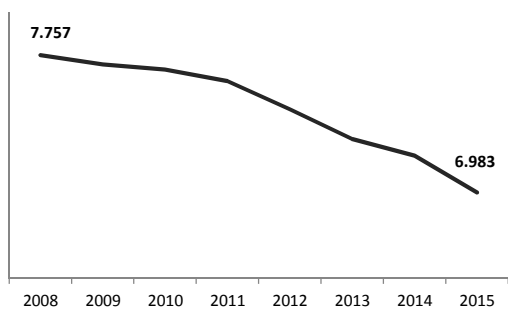
Numero di imprese registrate in agricoltura
- 2008-2015 -



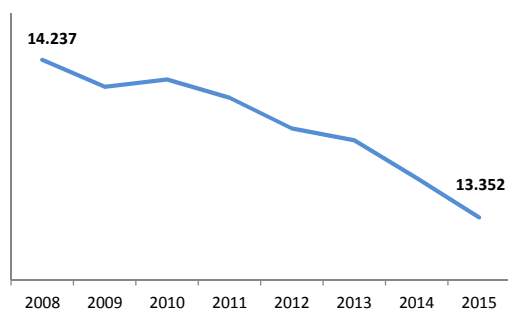
Numero di imprese registrate nell'industria
- 2008-2015 -



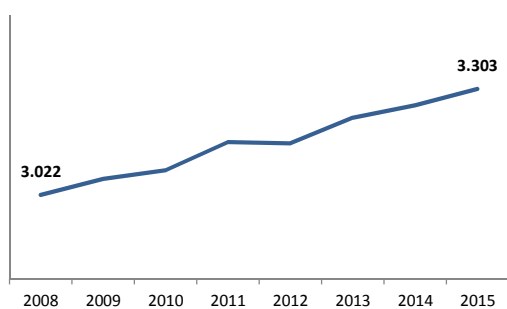
Numero di imprese registrate nelle costruzioni
- 2008-2015 -



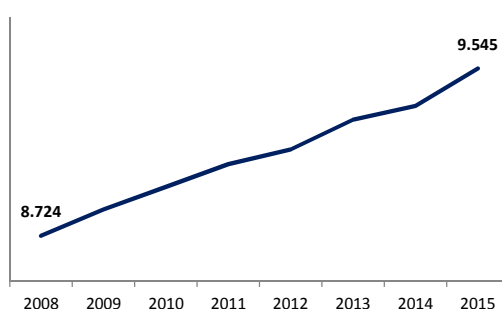
Numero di imprese registrate nel commercio
- 2008-2015 -



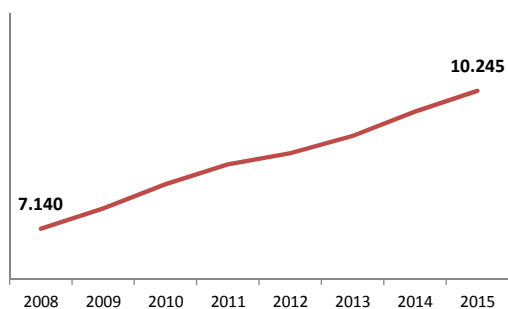
Numero di imprese registrate nei servizi
di alloggio e ristorazione (2008-2015)



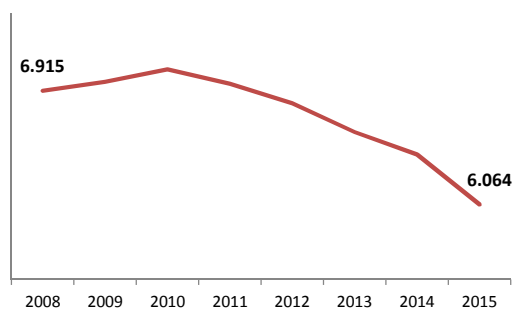
Numero di imprese registrate nei servizi
non commerciali (2008-2015)



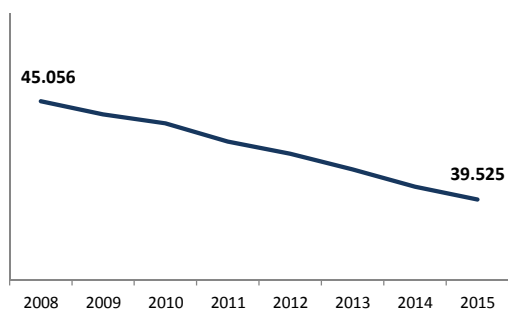
Numero di società di capitale registrate in Basilicata
- 2008-2015 -



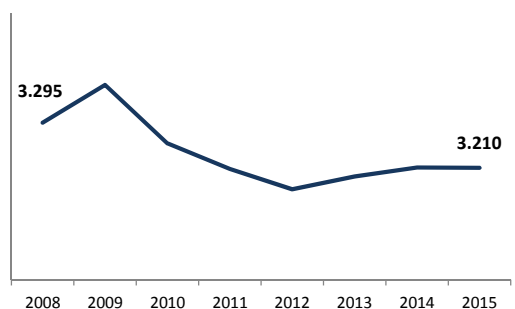
Numero di società di persone registrate in Basilicata
- 2008-2015 -



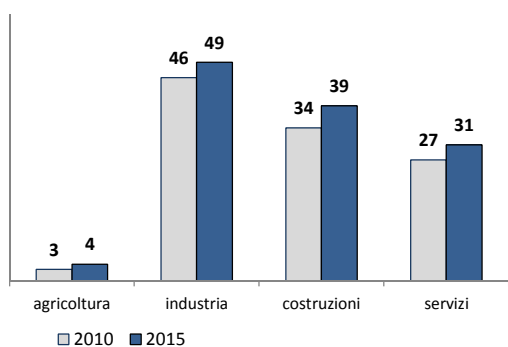
Numero di ditte individuali registrate in Basilicata
- 2008-2015 -



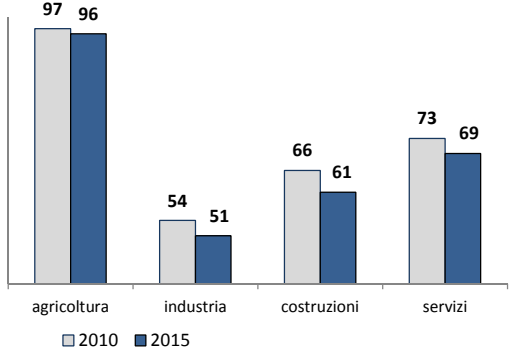
Numero di altre forme di impresa registrate in Basilicata
- 2008-2015 -



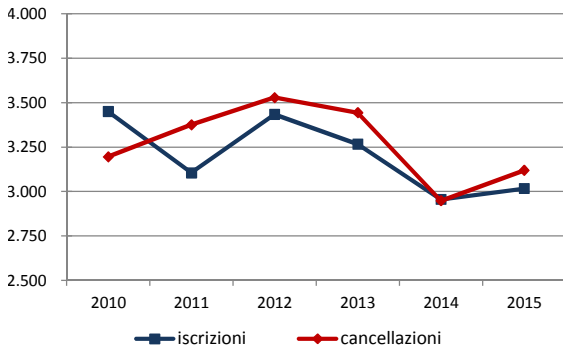
Incidenza % delle società di capitale e di persone
- 2008-2015 -



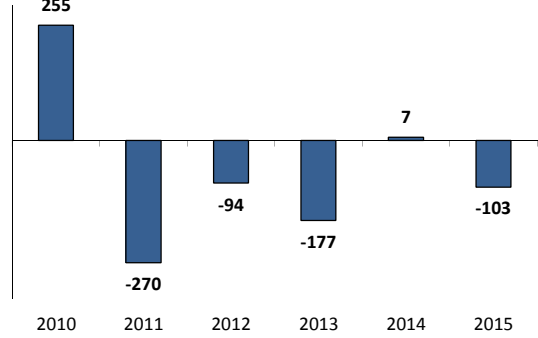
Incidenza % delle ditte individuali e altre forme
- 2008-2015 -



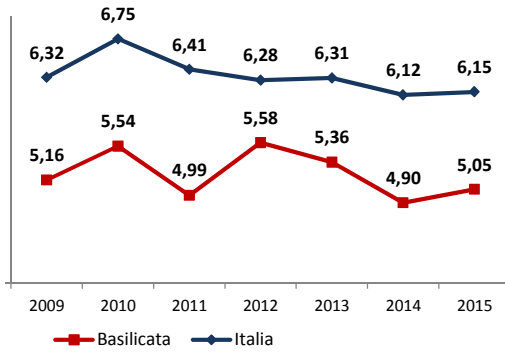
Iscrizioni e cancellazioni di imprese (valori assoluti) - 2010-2015 -



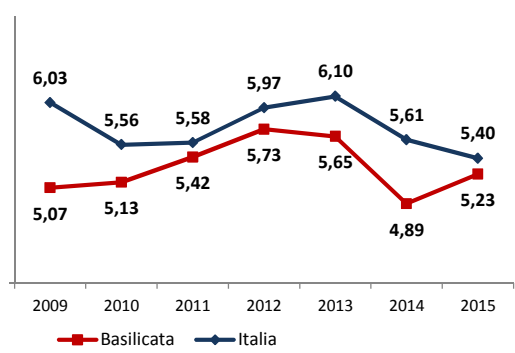
Saldo iscrizioni-cancellazioni di imprese - 2010-2015 -



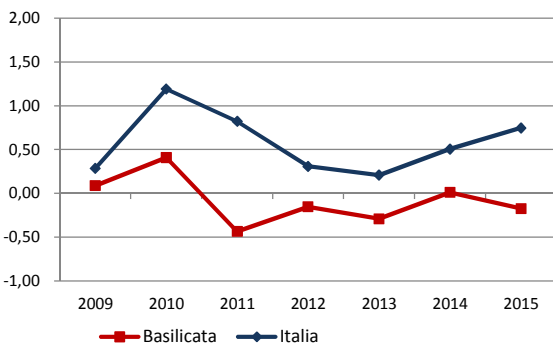
Tassi di iscrizione delle imprese - imprese iscritte/imprese registrate a inizio anno (%) -



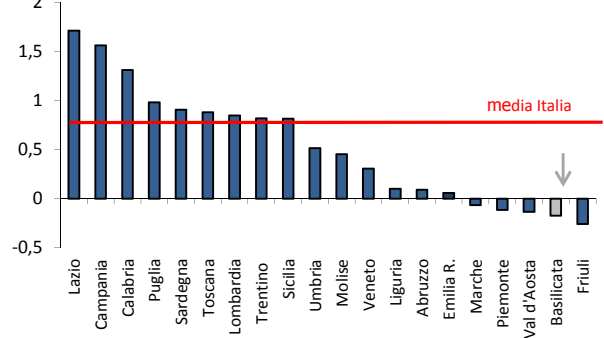
Tassi di cancellazione delle imprese - imprese cessate/imprese registrate a inizio anno (%) -



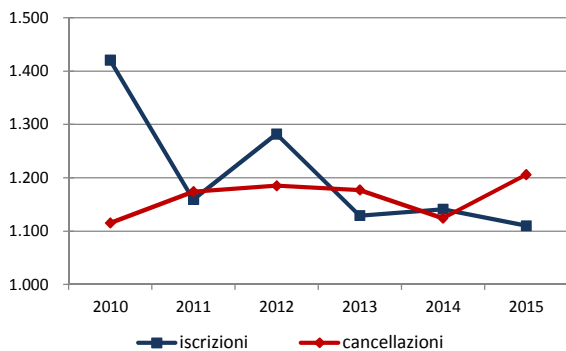
Tassi di crescita delle imprese - saldo iscritte-cessate/registrate a inizio anno (%) -



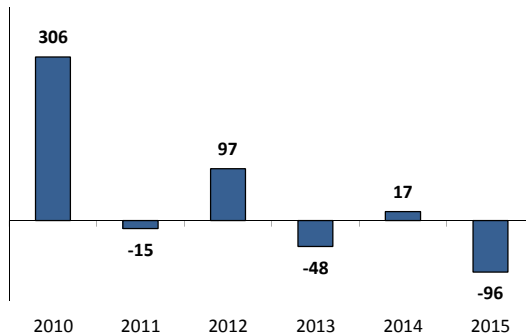
Tassi di crescita delle imprese nel 2015 - graduatoria regionale -



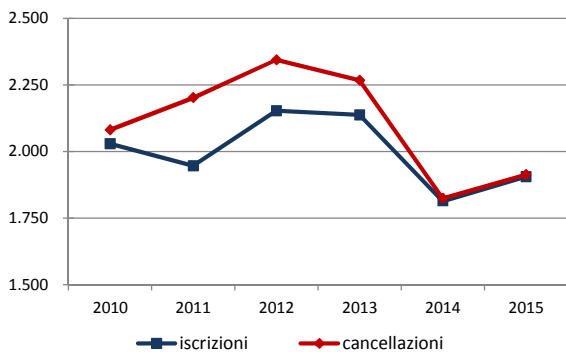
Iscrizioni e cancellazioni di imprese nella Provincia di Matera (valori assoluti 2010-2015)



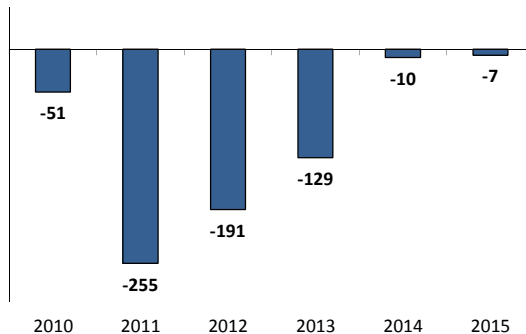
Saldo iscrizioni-cancellazioni di imprese nella Provincia di Matera (2010-2015)



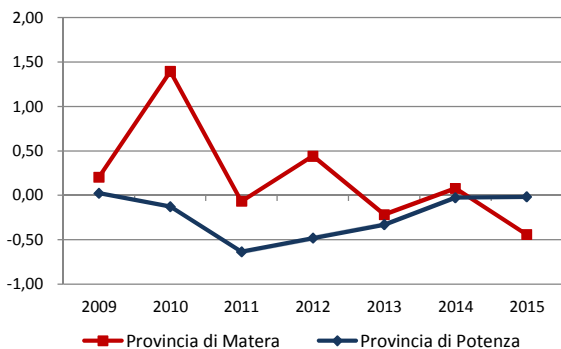
Iscrizioni e cancellazioni di imprese nella Provincia di Potenza (valori assoluti 2010-2015)



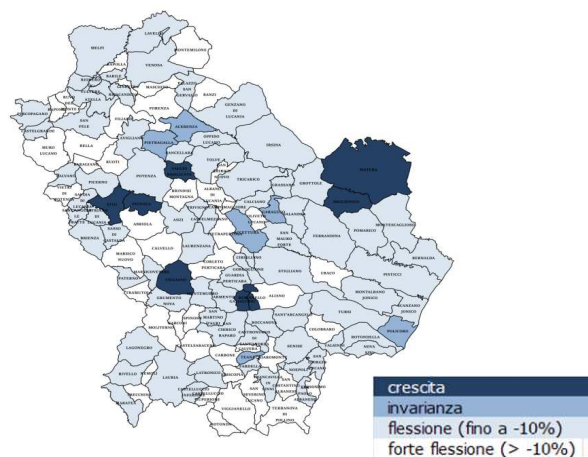
Saldo iscrizioni-cancellazioni di imprese nella Provincia di Potenza (2010-2015)



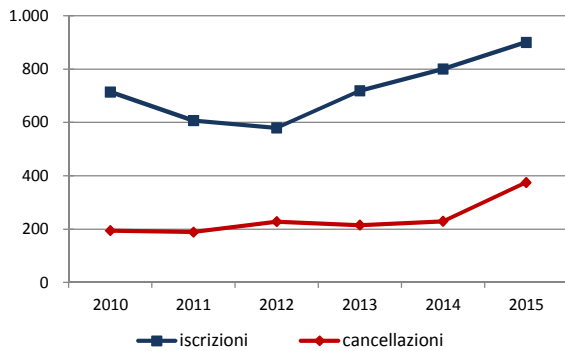
Tassi di crescita delle imprese nelle province lucane - saldo iscritte-cesstate/registrate a inizio anno (%) -



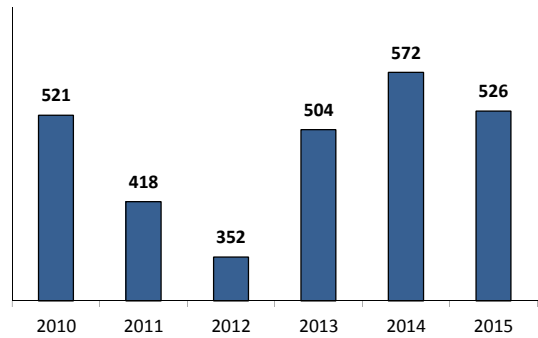
L'andamento dello stock di imprese registrate nel periodo 2010-2015



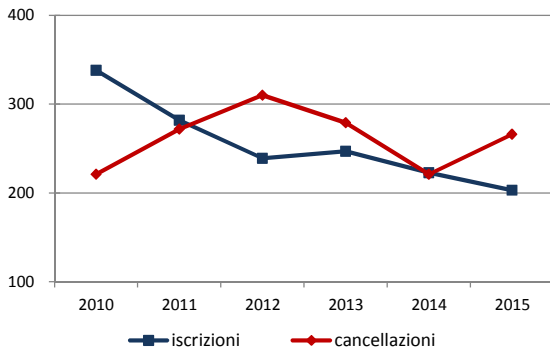
Iscrizioni e cancellazioni di società di capitali
- valori assoluti 2010-2015 -



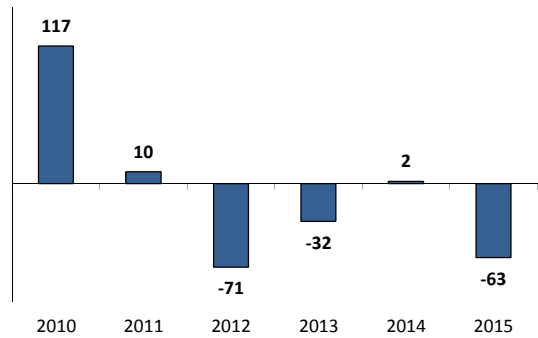
Saldo iscrizioni-cancellazioni delle società di capitali
- 2010-2015 -



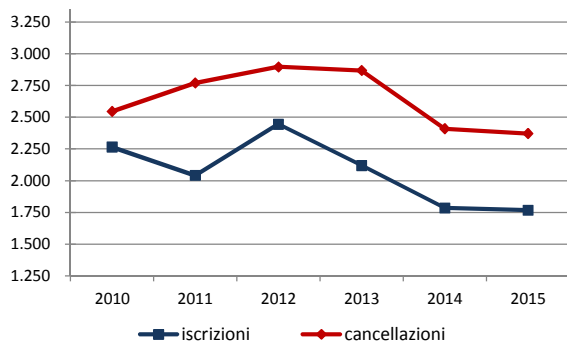
Iscrizioni e cancellazioni delle società di persone
- valori assoluti 2010-2015 -



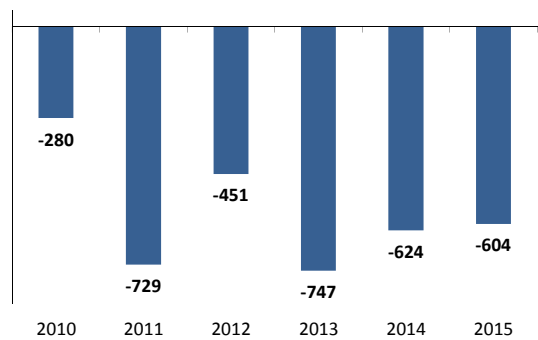
Saldo iscrizioni-cancellazioni delle società di persone
- 2010-2015 -



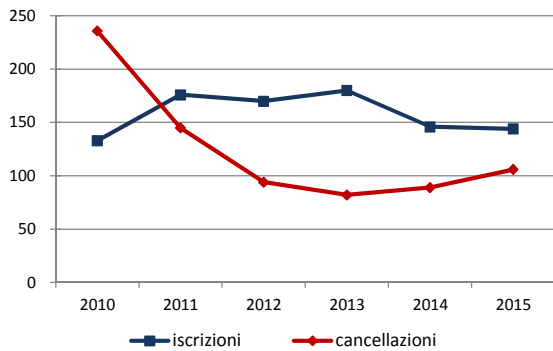
Iscrizioni e cancellazioni delle ditte individuali
- valori assoluti 2010-2015 -



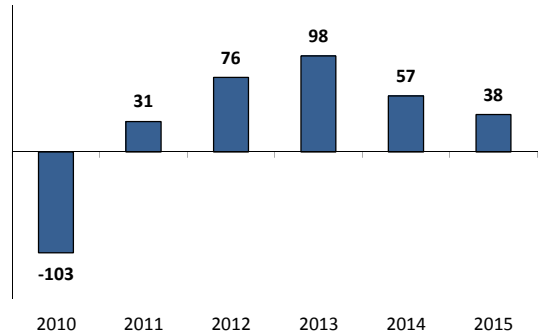
Saldo iscrizioni-cancellazioni delle ditte individuali
- 2010-2015 -



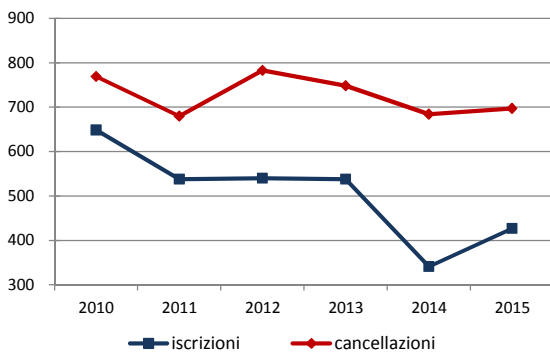
Iscrizioni e cancellazioni di consorzi e cooperative
- valori assoluti 2010-2015 -



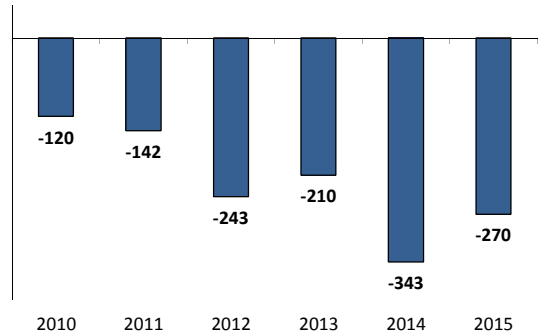
Saldo iscrizioni-cancellazioni di consorzi e cooperative
- 2010-2015 -



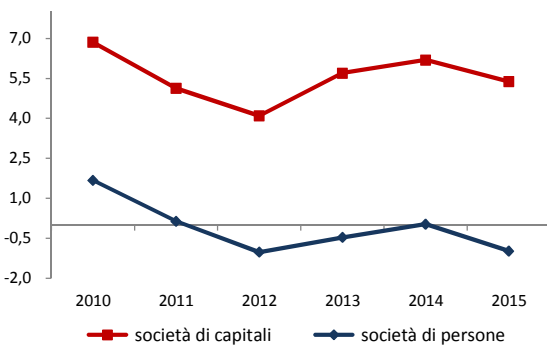
Iscrizioni e cancellazioni di imprese artigiane
- valori assoluti 2010-2015 -



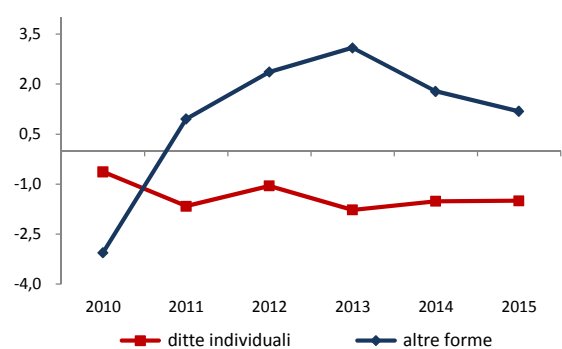
Saldo iscrizioni-cancellazioni delle imprese artigiane
- 2010-2015 -



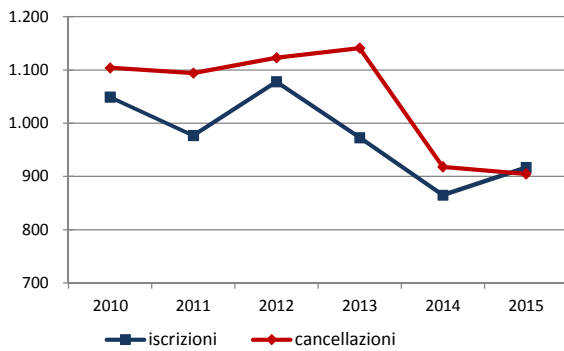
Tassi di crescita delle società di capitale e di persone
- saldo iscritte-cessate/registrate a inizio anno (%) -



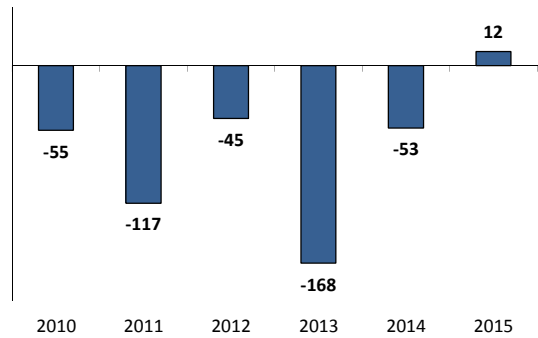
Tassi di crescita delle ditte individuali e altre forme
- saldo iscritte-cessate/registrate a inizio anno (%) -



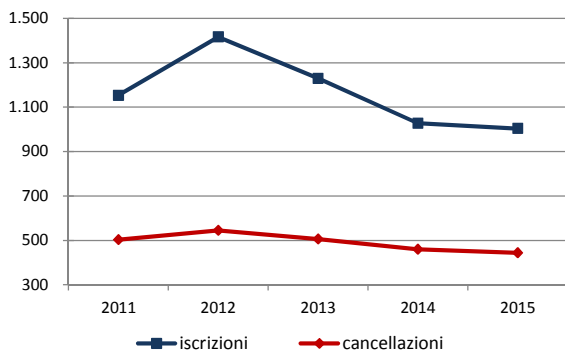
Iscrizioni e cancellazioni di imprese femminili
- valori assoluti 2010-2015 -



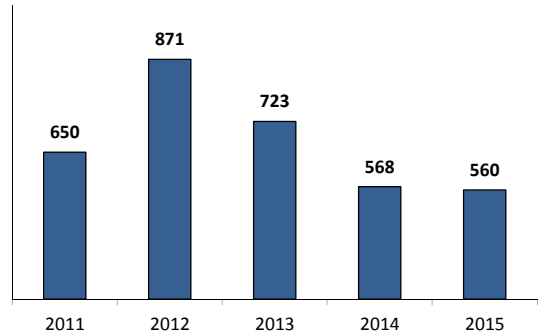
Saldo iscrizioni-cancellazioni di imprese femminili
- 2010-2015 -



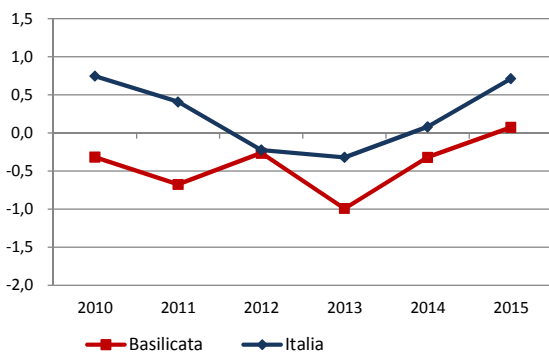
Iscrizioni e cancellazioni di imprese giovanili
- valori assoluti 2010-2015 -



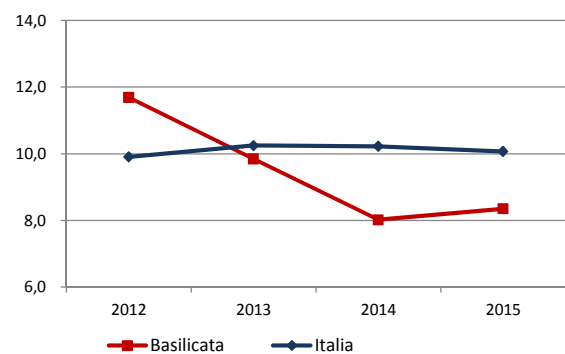
Saldo iscrizioni-cancellazioni delle imprese giovanili
- 2010-2015 -



Tassi di crescita delle imprese femminili
- saldo iscritte-cesstate/registrate a inizio anno (%) -



Tassi di crescita delle imprese giovanili
- saldo iscritte-cesstate/registrate a inizio anno (%) -



Le fonti statistiche

1) INFOCAMERE - Movimprese

<i>dati disponibili</i>	- stock di imprese per settori e forma giuridica (totali e artigiane) - iscrizioni, cancellazioni di imprese per settori e forma giuridica (totali e artigiane)
<i>aggiornamento</i>	trimestrale
<i>ultimo aggiornamento</i>	I trimestre 2016
<i>riferimento fonte</i>	http://www.infocamere.it/movimprese

2) INFOCAMERE - Stock View

<i>dati disponibili</i>	- stock di imprese per settori, localizzazioni, forma giuridica e tipo (femminili, giovanili, straniere) - iscrizioni, cancellazioni di imprese per settori, localizzazioni, forma e tipologie di impresa (femminili, giovanili, straniere)
<i>aggiornamento</i>	trimestrale
<i>ultimo aggiornamento</i>	I trimestre 2016
<i>riferimento fonte</i>	http://stkw.intra.infocamere.it/stkw/home.action (accesso riservato)

Gli indicatori

Imprese registrate per 100 abitanti

Imprese registrate per settori, forma giuridica, tipologie di impresa (indici di composizione % e andamenti)

Iscrizioni e cancellazioni di impresa per forma giuridica e tipologie di impresa (valori assoluti e saldi)

Tassi di iscrizione delle imprese (imprese iscritte in % delle imprese registrate)

Tassi di cancellazione delle imprese (imprese cancellate in % delle imprese registrate)

Tassi di crescita delle imprese (saldo imprese iscritte-cancellate in % delle imprese registrate)